

> **Edito**



Ce deuxième numéro d'Info'Dépistages de l'année nous amène à faire une plus large place au dépistage organisé du cancer colo-rectal (DOCCR), désormais diffusé et opérationnel sur l'ensemble du département. A l'exemple de la promotion du dépistage organisé de cancer du sein (DOCS), privilégiée durant « Octobre Rose » au niveau international, celle du DOCCR a lieu au mois de mars. Nous rapportons ici les principaux événements qui se


sont déroulés dans ce cadre en Meurthe et Moselle, dès cette année. Ce bulletin mentionne également l'actualité concernant le DOCS. Mais auparavant, nous donnons la parole au Docteur J. STINES qui nous livre ses réflexions sur notre structure de gestion qu'il préside et en trace les perspectives d'avenir.

Signalons l'ouverture du site de l'ADECA 54, comme annoncé dans notre précédent numéro : www.adeca54.org à consulter sans modération !


C'est aussi l'occasion de renouveler notre appel à contribution : les pages de ce bulletin vous sont ouvertes pour recueillir et publier tous vos commentaires, avis et suggestions concernant le dépistage des cancers dans votre pratique professionnelle. L'un des objectifs de ce bulletin est en effet d'être un organe de liaison entre professionnels, ADECA 54 et, pourquoi pas, usagers.

A tous, nous souhaitons un bel été et de bonnes vacances, occasion pour chacun, dans ces temps plutôt moroses, de « recharger les batteries » !

Dr François DIDIER,
Responsable Communication à l'ADECA 54



Le mot du Président



L'ADECA 54 poursuit ses activités années après années, mois après mois et jours après jours.

La participation au DOCS dépasse maintenant 50 % dans la tranche d'âge concernée et c'est donc autant de femmes qui peuvent bénéficier d'une deuxième lecture de leurs mammographies.

Suite à la mise en route du dépistage des cancers du colon et du rectum, l'ADECA 54 se sent à l'étroit dans ses locaux mais une solution a pu être trouvée qui nous évite un déménagement et le conseil d'administration a donné son feu vert pour une extension des locaux actuels. Les travaux pourront débuter au mois de septembre et avant la fin de l'année, le personnel pourra s'y installer et travailler dans des conditions plus confortables.

Les budgets demandés à nos tutelles devraient nous permettre de poursuivre nos actions dans une relative sérénité. Les permanents et des bénévoles de l'association s'emploient à promouvoir les dépistages auprès des populations féminines et masculines en Meurthe et Moselle. Une dynamique s'est mise en place grâce à l'impulsion donnée par l'INCA et, dans notre département, celle-ci est très bien relayée par les municipalités et la Communauté Urbaine du Grand Nancy. Il y a eu les manifestations du mois de mars pour le cancer colo-rectal et les équipes se coordonnent déjà pour « Octobre rose 2009 ».

Mais pour l'ADECA 54, l'organisation des dépistages n'est jamais un long fleuve tranquille. Les récentes décisions en vue de diminuer la tarification des actes d'échographie risque de déstabiliser l'organisation du dépistage du cancer du sein si elle aboutit à la disparition de certains cabinets. Il est indispensable que le maillage dont bénéficie le département ne soit pas remis en cause ainsi que la possibilité de réaliser dans des bonnes conditions la deuxième lecture des mammographies. Les efforts consentis par l'Assurance Maladie, l'Etat et les professionnels commencent à peine à porter leurs fruits car l'on sait, qu'en matière de santé publique, les bénéfices n'apparaissent que longtemps après la mise en place des actions de prévention. Pour tous, c'est le moment d'une réflexion qui ne doit pas être seulement d'ordre économique mais aussi et surtout au niveau éthique.

Dr Joseph STINES

ADECA 54 : les réunions à venir

- Comité Scientifique DOCS : 9 juin 2009
- Comité Scientifique DOCCR : Octobre - Novembre 2009
- Prochains CA : 12 octobre et 14 décembre 2009
- Prochaine AG : 22 mars 2010.

Les formations organisées des médecins au dépistage du cancer colo-rectal sont maintenant terminées, dix-huit mois après le lancement de la campagne en Meurthe-et-Moselle. C'est ainsi au cours d'une trentaine de réunions que nous avons pu, grâce au soutien de nos collègues gastro-entérologues et des organisations de FMC, échanger nos points de vue et nos expériences à propos du dépistage avec 711 des 724 médecins installés dans notre département, sans oublier leurs 36 remplaçants « réguliers ». Des réunions d'informations ont également été organisées avec les autres professionnels de santé concernés par ce dépistage et en particulier les médecins du travail, les pharmaciens, les infirmières libérales,

« Mars Bleu » nous a également donné l'occasion d'aller à la rencontre du grand public : déplacement du bus de l'INCa sur le parking du magasin Auchan à Laxou, sur la place du marché de Baccarat, stands d'information dans les hôpitaux de la région, spots TV et radio, réunions d'information organisées en partenariat avec la Mutualité Française Lorraine, Nous avons toujours été accueillis chaleureusement et avec intérêt. C'est pourquoi je souhaitais au nom de l'ADECA vous adresser ici tous mes remerciements et vous témoigner ma reconnaissance pour l'aide que vous nous avez apportée. Votre engagement dans cette campagne est bien entendu indispensable, mais rappelons cependant que tous ces efforts perdront leur sens s'ils ne se traduisent pas par un taux de participation à la campagne d'au moins 50%...

Dr Laurence CHONÉ
Responsable scientifique du
DOCCR à ADECA 54.



ACTIVITÉS :

janvier 2008 à mai 2009

Nombre de médecins formés :

- 98 % des médecins du département (711 sur les 724 médecins)
 - > 91 % aux réunions de formations (659 médecins)
 - > 7 % lors de formations individuelles à l'ADECA ou au cabinet (52 médecins)

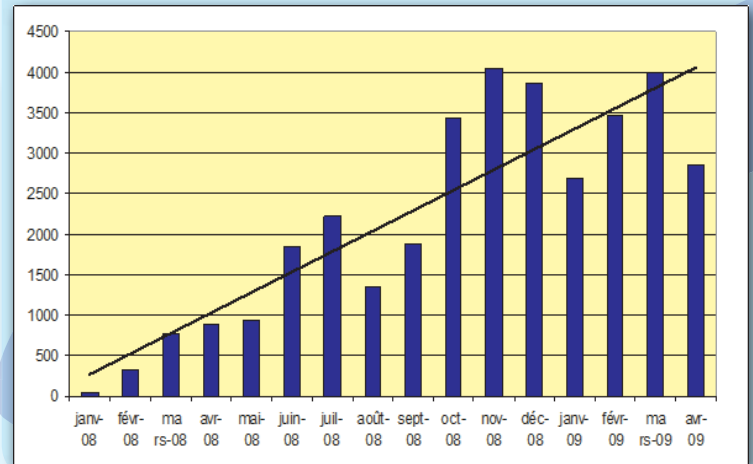
Près de 100 % des médecins des 5 premiers secteurs, et 86 % des médecins du secteur de Longwy (10 médecins à recontacter)

- **Mais aussi** : 36 médecins remplaçants formés.

Invitations et tests HémoCults au 15 mai 09 :

- Invitations envoyées : 174 221
- Tests remis par les médecins : 41 277
- Tests lus: 35 998

Évolution mensuelle des test lus depuis janvier 2008



Réponse du Dr ..., gastro-entérologue libéral

A la question « La mise en place du DOCCR a-t-elle un intérêt dans votre pratique ? »

Oui. Sensibilisation des patients et de leurs familles au dépistage.

Ex : j'interroge toute personne de plus de 50 ans qui consulte pour un motif non colique. Je lui demande si elle a participé à la campagne de dépistage. Dans le cas contraire, je l'incite vivement à se rendre avec sa lettre d'invitation auprès de son généraliste pour que le dépistage soit effectif.

Les patients parlent également plus volontiers du dépistage grâce aux campagnes d'information par affiches ou au niveau des médias.

Dans ma pratique quotidienne, je remarque assez subjectivement qu'à chaque fois que je pratique une coloscopie pour un test positif, l'examen est rarement normal et permet souvent l'exérèse de polypes.

Parfois, le résultat est plus surprenant.

Ex : j'ai découvert une rectocolite hémorragique chez un patient peu symptomatique avec un HémoCult positif.

Rappelons que dans cette démarche, le rôle du médecin généraliste est primordial.

Pour l'année 2008 :

560 tests positifs soit 2.6%, et 38 cancers détectés (recueil en cours)

715 tests HémoCults Non Analysables (NA), soit 3.1 %
Répartition des HémoCults NA



■ Dates de prélèvement mal renseignées
■ Mauvais dépôt
■ Délai dépassé > 14j
■ Nb de plages < 6
■ Autres

Mars 2009 ou «Mars Bleu»

Mars est le mois de mobilisation nationale pour la promotion du dépistage du cancer colorectal. Coordonné par l'INCa, cet événement en est à sa 3^e édition, avec, cette année, un enjeu plus important du fait de la généralisation du DOCCR sur l'ensemble du territoire national ; à charge, pour les structures de gestion, d'en organiser le déroulement.

L'implication de l'ADECA 54

Diverses manifestations ont eu lieu tout au long du mois de mars avec le soutien et la coordination de la CUGN sur son territoire, la participation d'URILCO 54/55* et de deux stagiaires infirmières 3^e année, présents dans toutes les animations :

- **Le bus pédagogique de l'INCa** en tournée en France

Malgré des conditions météorologiques peu favorables, un important effort de communication a pu être réalisé autour de cet événement. A signaler en particulier l'investissement des professionnels de santé, présents sur ces 2 manifestations, l'engagement des mairies sans lesquelles cette action n'aurait pu avoir lieu et l'importante collaboration de Auchan à Laxou et des commerçants en général (exposition de cartes postales dans leur stand ou boutique).

- **Les établissements de santé** : stands d'information sur les 5 selfs du CHU de Nancy et à la Polyclinique Gentilly.

C'est l'occasion d'adresser nos remerciements à tous les responsables et leur personnel pour leur accueil chaleureux et leur précieuse collaboration, ainsi qu'aux services HGE du CHU, mais encore aux responsables de communication de ces établissements qui ont régulièrement relayé l'information.

- **Des rencontres-échanges** au CLCV de Champigneulle, avec l'ERI au Centre Alexis Vautrin, à Carrefour Santé et à Jarville, un « **parcours organisé** du dépistage du cancer colorectal » en collaboration avec le Centre de Médecin Préventive, **une expo** à la CPAM de Nancy.

- **Mais aussi** : information des étudiants à La Croix rouge de Lunéville, au Lycée Marie-Marvingt de Tomblaine, une conférence à Conflans-en-Jarnisy (organisée par la MF Lorraine)

Affichettes et cartes postales de l'INCa ont été envoyés à l'ensemble des gastroentérologues, des généralistes et des infirmiers libéraux du département (exceptés ceux du secteur de Longwy qui n'étaient pas encore concernés par le DOCCR). Un communiqué de presse détaillait la démarche nationale de communication.

Au niveau national

Le programme de communication de l'INCa (spots TV et radio) a été évalué et montre que les messages de la campagne ont retenus l'attention des auditeurs et téléspectateurs. Ils sont percutants et bien perçus puisque décrits comme :

- « *clairs, faciles à comprendre* »,
- « *bénéfiques et modalités du dépistage bien expliqués* »,
- « *test simple à réaliser* »
- « *la majorité des personnes ciblées est convaincue qu'il faut se faire dépister même quand on est en bonne santé* »,
- « *elles se sentent personnellement concernées par la campagne et en parlent à leurs proches* »,

* URILCO 54/55 :

Cette association regroupe les stomisés urinaires et digestifs en Meurthe et Moselle et en Meuse.

Elle a pour objectif d'apporter son soutien aux personnes concernées par ces pathologies. Elle existe depuis 11 ans.

Pour tout renseignement, contactez Mr C. SIGNORELLI, président. Tél : 03 83 28 34 66 - email : claudesignorelli@orange.fr



Le bus pédagogique de l'INCa à Laxou, 12 mars 09



Le bus pédagogique de l'INCa à Baccarat, 13 mars 09



Self CHU Nancy : IFSI Brabois, 23 mars 09

Au total, la campagne a véhiculé une très bonne image et a bénéficié d'une grande puissance de conviction. A noter toutefois « *une mise à distance des Français à l'égard du cancer colo-rectal* » et « *un impact un peu moins important sur les populations les plus éloignées du sujet* ».



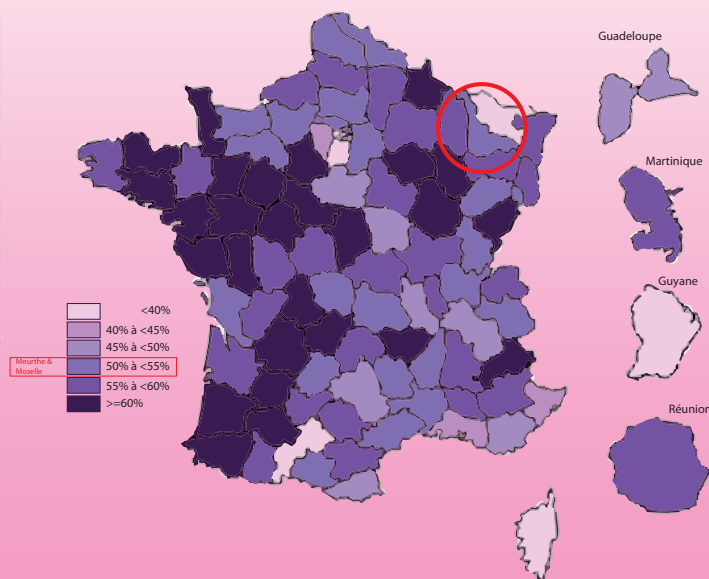
... La Participation ...

Taux de participation			
	2006	2007	2008
Meurthe-et-Moselle	42,7 %	46,1 %	51,5 %
Lorraine	39,2 %	44,6 %	47,4 %
National	49 %	50,7 %	52,5 %

La participation augmente au fur et à mesure des années : nous avons maintenant dépassé la barre des 50%.

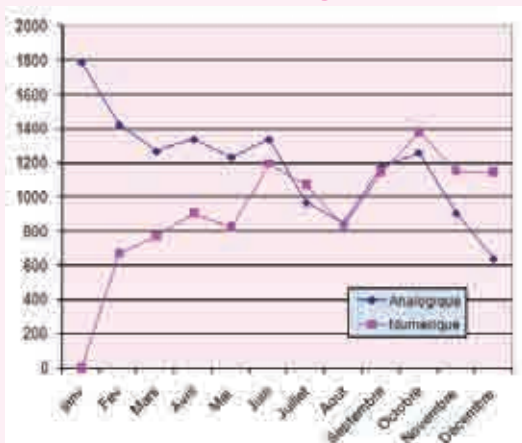
Il va sans dire que de plus en plus de femmes bénéficient de ce programme de qualité, qui offre notamment une seconde lecture des clichés. C'est encore plus de **78 cancers détectés uniquement en 2^{de} lecture** ces 3 dernières années sur les **536 cancers dépistés** entre 2006 et 2008.

Avec tous les efforts des professionnels concernés, souhaitons que l'an prochain nous arrivions à une participation proche de celle de nos voisins Meusiens ou Vosgiens...



DOCS : Taux de participation Insee par département – Année 2008

Mammographies analogiques et numériques en 2008



L'intégration du numérique dans le dépistage organisé du cancer du sein a fait son apparition par décret dès février 2008.

11 cabinets de radiologie déjà équipés en Meurthe et Moselle ont utilisé cette opportunité pour intégrer rapidement le numérique dans le cadre du DOCS.

Sur les 25 000 mammographies réalisées dans le cadre du DOCS, nous arrivons en fin d'année 2008 à une répartition par moitié des mammographies analogiques et numérique. (cf. courbes ci-contre)

OCTOBRE ROSE 2009

Cet événement, maintenant reconnu et bien identifié par les professionnels et le grand public comme vecteur de la promotion du DOCS sera à nouveau d'actualité en octobre prochain.

Actuellement, 3 territoires travaillent activement à sa préparation :

- **Briey** avec l'investissement important de l'Association Espoir et Vie *
- **La Communauté Urbaine du Grand Nancy** avec un comité de pilotage qui rassemble plus d'une trentaine de participants,
- **Le Pays Haut** avec un comité de pilotage d'une quinzaine d'acteurs de terrains, qui organisent pour la 2^e année ce grand moment de rencontres.

Diverses animations se profilent. Elles seront détaillées en septembre.

Pour en savoir plus : www.adeca54.org et sites Internet des organisateurs.

Nous ne manquerons pas d'en faire le compte-rendu dans notre prochain bulletin qui paraîtra en fin d'année.

*Espoir et Vie

Association de soutien aux femmes concernées par le cancer. Elle existe depuis janvier 2008.

Pour plus de renseignement : Contactez le 06 70 79 91 47 ou RdV sur le blog <http://faire-le-choix-de-la-vie.over-blog.fr>